



Arbeitsplan für die Woche vom 01. bis 05.03.2021



Hallo liebe Eulenkinder,

eine neue Woche steht an und hier kommt der Arbeitsplan dazu.

Ich weiß, es ist schwer und wir müssen ganz schön die Zähne zusammen beißen, um weiter fleißig zu arbeiten. Das geht mir auch so. Es ist wirklich doof, dass niemand sagen kann, wann es wieder in der Schule weitergeht. Aber das Coronavirus lässt leider nicht mit sich reden...

Es ist auch schade, dass Du Dich jetzt schon zweimal auf die Schule gefreut hast und dann doch nicht kommen konntest. Auch ich habe mich beide Male vorbereitet und gefreut, nur um dann wieder alles ganz schnell umschmeißen zu müssen. Leider kann so etwas auch wieder passieren.

Daher ist es umso wichtiger, dass Du die Aufgaben aus dem Plan erledigst. Nur so schaffen wir das Schuljahr, ohne zu viel zu verpassen.

Ich bin mir sicher, wir kriegen es hin!


Wenn wir alle daran weiterarbeiten!

Ich wünsche Dir ganz viel Kraft und Durchhaltevermögen für die neue Woche!

Vergiss nicht das Wetter zu nutzen, so lange es schön ist. Die Aufgabe in Sachunterricht soll Dich ebenfalls nach draußen bringen!




Bis bald,
viele liebe Grüße
Sven Müller




Arbeitsplan:

Montag 01.03.2021		😊 😐 😞	kontrolliert
Deutsch: Du solltest täglich 5 bis 10 Minuten Lesen üben!			
Pflicht: <ul style="list-style-type: none"> • Erklärvideo „Sch, sch“ anschauen • Lola 4, S. 19 und S. 24 (ggf. Schreibtable nutzen) 			
Freiwillig: <ul style="list-style-type: none"> • Schreibblatt „Sch, sch“ • Anton. App „Sch, sch“ 			
Mathe:			
Pflicht: Im Rechnen sollst Du heute noch einmal ein paar Übungen zum Geld machen. Benutze dazu auch unbedingt dein Rechengeld!			
<ul style="list-style-type: none"> • Arbeitsblatt „Wie viel Euro sind es?“ • Arbeitsblatt „Geldbeträge bestimmen“ • Arbeitsblatt „Wie viel kosten die Sachen zusammen?“ 			
Freiwillig: <ul style="list-style-type: none"> • Arbeitsblatt „Münzen und Scheine“ (Für Nr. 5 brauchst Du echtes Geld! Probiere es aus!) • Buch S. 79 - Knobelaufgabe zu Geldbeträgen mit verschiedenen Münzen und Scheinen. • Anton-App 			

Dienstag 02.03.2021:		😊 😐 😞	kontrolliert
Deutsch: Lesen üben!			
Pflicht: <ul style="list-style-type: none"> • Lola 4, S. 20 • Leseblatt 			
Freiwillig: <ul style="list-style-type: none"> • KV 138 			
Mathe:			
Pflicht: Schau Dir das Erklärvideo zum Rückgeld an. Bearbeite dann die folgenden Aufgaben.			

<ul style="list-style-type: none"> • Buch S. 78 • Arbeitsheft S. 39 Nr. 3 bis 6 		
Freiwillig: <ul style="list-style-type: none"> • Anton-App Pin „Mit Geld rechnen“ → Echt Schwer! 		
<ul style="list-style-type: none"> • Finde eigene Rechnungen und schreibe sie auf. 		

Mittwoch 03.03.2021:	  	kontrolliert
Deutsch: Lesen üben!		
Pflicht: <ul style="list-style-type: none"> • Lola 4, S. 21 • Lola 4, S. 25 		
Freiwillig: <ul style="list-style-type: none"> • KV 142 		
Mathe:		
Pflicht: Heute schauen wir uns ein neues Thema an. Wir wollen uns mit dem Verdoppeln beschäftigen. Schau Dir zuerst das Video dazu an. Lerne die Aufgaben am besten auswendig, sie sind genau so wichtig wie die verliebten Zahlen!		
<ul style="list-style-type: none"> • Arbeitsblatt „Verdoppeln“ • Buch S. 82 		
Freiwillig: Du solltest unbedingt noch ein wenig in der Anton-App arbeiten, da habe ich den Pin „Verdoppeln und halbieren“ angeheftet.		

Donnerstag 04.03.2021:	  	kontrolliert
Deutsch: Lesen üben!		
Pflicht: <ul style="list-style-type: none"> • Lola 4, S. 22 (Nr. 3 ggf. Linienblatt benutzen) • Lola 4, S. 26 		
Freiwillig: <ul style="list-style-type: none"> • KV 140 		
Mathe:		
Pflicht: <ul style="list-style-type: none"> • Buch S. 83 • Arbeitsheft S. 40 Nr. 5, 6, 7 		

Freiwillig: Du solltest unbedingt noch ein wenig in der Anton-App arbeiten, da habe ich den Pin „Verdoppeln und halbieren“ angeheftet.		
---	--	--

Freitag 05.03.2021:	😊 😐 😞	kontrolliert
Deutsch: Lesen üben!		
Pflicht: <ul style="list-style-type: none"> • Test (G g, Au au, Sch sch) → Bitte per Mail an mich. 		
Freiwillig: <ul style="list-style-type: none"> • Lola 4, S. 23 		
Mathe:		
Pflicht: <ul style="list-style-type: none"> • Rechentrainer S. 40 • Arbeitsblatt „Verdopplungsaufgaben“ 		
Freiwillig: <ul style="list-style-type: none"> • Anton-App 		

Sachunterricht
<p>Du hast Dich ja bereits mit den Jahreszeiten beschäftigt. Wenn Du jetzt raus schaust, dann fällt Dir sicher auf, wie sich alles verändert. Die Tage werden wieder länger. Wir hatten schon richtig warme Tage, aber auch immer noch sehr kalte Nächte. Vor allem die Pflanzen verändern sich. So trägt der Nussbaum in meinem Garten schon die ersten Blüten.</p> <p>Du sollst Dich diese Woche ein wenig auf Spurensuche begeben. Finde die Spuren des kommenden Frühlings! Dazu wollen wir uns die sogenannten Frühblüher einmal genauer anschauen.</p> <ul style="list-style-type: none"> • Als erste Information dazu habe ich ein Video auf Youtube verlinkt, bei dem es sogar ein Arbeitsblatt gibt. Schau es Dir gut an und überlege, ob Du vielleicht schon solche Blumen gesehen hast. (wenn Dich das Thema interessiert, findest Du noch ganz viele Filme dazu auf Youtube.) • Für weitere Informationen und tolle Fotos kannst Du Dir (mit Mama, Papa usw.) Auch gerne den Link der Naturdetektive anschauen. • Ich stelle zu verschiedenen Frühblühern Arbeitsblätter online, zwei davon solltest Du Dir näher anschauen und ordentlich anmalen. • Bearbeite die Seite 41 in Deinem Sachunterrichtsbuch. • Das WICHTIGSTE: Gehe auf Entdeckungsreise in Deinem Garten, in Nachbarsgarten oder wo auch immer. Zeichne, male oder fotografiere, welche Frühblüher Du schon entdecken kannst. <p>Viel Spaß!</p>

Das kannst du auch tun:

Lesen:

- Erstlesebuch Kapitel mit dunkelblauen Sternen lesen
- Buch deiner Wahl lesen
- Lies-mal-Heft 1 und ggf. Lies-mal-Heft 2
- Anton.App „Wörter nach dem ABC lesen“, Blitzlesen (vorherige Wochen)

Schreiben:

- Buchstaben schreiben üben mit der Grundschrift.App