



## Arbeitsplan für die Woche vom 25. bis 29.01.2021



Hallo liebe Eulenkinder,

ich hoffe, Ihr habt den letzten Plan alle gut geschafft, denn hier kommt schon der Nächste! Einige von Euch werde ich in der kommenden Woche ja wiedersehen, deshalb heißt es jetzt nochmal richtig Gas geben.



Wie die Einteilung für die erste Woche mit Wechselunterricht sein wird, teile ich Euren Eltern nochmal per E-Mail mit. Dazu muss ich allerdings noch abwarten, bis mir alle Eltern ihre Entscheidung mitgeteilt haben.

Wenn wir uns dann wiedersehen, werden wir erst einmal schauen, wer welche Sachen aus dem Homeschooling behalten hat und wie gut sie funktionieren. Dann werden wir sicher einiges zu tun haben. Frau Kelkel und ich werden ein bisschen etwas vorbereiten, um mal nachzuforschen, was Ihr die letzten Wochen so gelernt habt. Aber keine Angst, wird halb so wild.

Dann wollen wir das Rechnen mit größeren Zahlen üben, lesen und schreiben, ein bisschen Englisch muss auch nochmal sein und und und... Natürlich müssen wir auch mal wieder etwas zusammen im Kunstunterricht machen.

Außerdem haben sicher alle viel zu erzählen, so weiß ich ja noch nicht einmal, was Ihr zu Weihnachten bekommen habt. Ich hoffe ihr könnt Euch noch selbst erinnern.


Also, „ran an den Speck!“

Ich wünsche Euch viel Erfolg mit den Aufgaben dieser Woche!

Viele liebe Grüße  
Sven Müller




## Arbeitsplan:




Am Ende des Planes befindet sich noch eine Aufgabe zu Sachunterricht. Teile Dir die Aufgaben für die Woche selbst ein.

<b>Montag 25.01.2021</b>		😊 😐 😞	kontrolliert
<b>Deutsch:</b> Du solltest täglich 5 bis 10 Minuten Lesen üben!			
<b>Pflicht:</b>			
<ul style="list-style-type: none"> <li>• Erklärvideo „H, h“ anschauen</li> </ul>			
<ul style="list-style-type: none"> <li>• Arbeitsblatt „H,h“ (Buchstaben mit Schreibrichtung bitte jeweils 5x nachspuren)</li> </ul>			
<ul style="list-style-type: none"> <li>• Lolaheft (3), S. 39</li> </ul>			
<b>Freiwillig:</b>			
<ul style="list-style-type: none"> <li>• Anton.App (Pin „H, h“)</li> </ul>			
<ul style="list-style-type: none"> <li>• Lola (3), S. 40 Nr. 2</li> </ul>			
<b>Mathe:</b>			
<b>Pflicht:</b>			
Wiederholung aus der letzten Woche - „Zahlenreihen, Vorgänger und Nachfolger“. Falls Du nochmal einen Tipp brauchst, das Video dazu ist noch auf dem Padlet verlinkt.			
<ul style="list-style-type: none"> <li>• Rechentrainer S. 32 und 33</li> </ul>			
<ul style="list-style-type: none"> <li>• AB Vorgänger Nachfolger</li> </ul>			
<b>Freiwillig:</b>			
<ul style="list-style-type: none"> <li>• Anton-App Pin: Zahlenfolgen</li> </ul>			


<b>Dienstag 26.01.2021:</b>		😊 😐 😞	kontrolliert
<b>Deutsch:</b> Lesen üben!			
<b>Pflicht:</b>			
<ul style="list-style-type: none"> <li>• Lola (3), S. 40 Nr.1 (H, h einkreisen), S. 41 (Denke daran, dass du am Anfang groß schreibst und in der Mitte/am Ende klein)</li> </ul>			
<ul style="list-style-type: none"> <li>• Leseblatt</li> </ul>			
<b>Freiwillig:</b>			
<ul style="list-style-type: none"> <li>• Lola (3), S. 40, Nr. 1 lesen</li> </ul>			

<b>Mathe:</b>		
<b>Pflicht:</b>		
<ul style="list-style-type: none"> <li>Um ein wenig mehr mit den großen Zahlen zu arbeiten, schauen wir uns nochmal ein paar Übungen zu größer als, kleiner als und gleich an. Damit hast Du auch schon bis zur 10 gearbeitet.</li> </ul>		
<ul style="list-style-type: none"> <li>Zur Erinnerung kannst Du Dir das Video „Größer kleiner gleich“ anschauen.</li> </ul>		
<ul style="list-style-type: none"> <li>Buch S. 70 Nr. 1 bis 4</li> </ul>		
<ul style="list-style-type: none"> <li>Buch S. 71 Nr. 1 bis 10</li> </ul>		
<b>Freiwillig:</b>		
<ul style="list-style-type: none"> <li>Buch S. 70 Nr. 5</li> </ul>		
<ul style="list-style-type: none"> <li>Buch S. 71 Nr. 11 bis 15</li> </ul>		
<ul style="list-style-type: none"> <li>Anton-App Pin: „Zahlen vergleichen“</li> </ul>		


<b>Mittwoch 27.01.2021:</b>	  	kontrolliert
<b>Deutsch:</b> Lesen üben!		
<b>Pflicht:</b>		
<ul style="list-style-type: none"> <li>Lola (3), S. 42</li> </ul>		
<ul style="list-style-type: none"> <li>Leseblatt</li> </ul>		
<b>Freiwillig:</b>		
<ul style="list-style-type: none"> <li>KV 112</li> </ul>		
<b>Mathe:</b>		
<b>Pflicht:</b>		
<ul style="list-style-type: none"> <li>Arbeitsheft S. 36</li> </ul>		
<ul style="list-style-type: none"> <li>Rechentruainer S. 34 Nr. 1 bis 4</li> </ul>		
<b>Freiwillig:</b>		
<ul style="list-style-type: none"> <li>Rechentruainer S. 34 Nr. 5</li> </ul>		
<ul style="list-style-type: none"> <li>Anton-App Pin: „Zahlen vergleichen“</li> </ul>		

<b>Donnerstag 28.01.2021:</b>	  	kontrolliert
<b>Deutsch:</b> Lesen üben!		
<b>Pflicht:</b>		
<ul style="list-style-type: none"> <li>Lola (3), S. 43 (Für Nr. 2 ggf. das Linienblatt verwenden) und S. 44 (Die Nr. 2 alle versuchen, ggf. die Schreibtabelle zu Hilfe nehmen)</li> </ul>		

<b>Freiwillig:</b> <ul style="list-style-type: none"> <li>Anton.App (Pin „Blitzlesen -mittel“) (Wir haben noch nicht alle Buchstaben kennengelernt, aber gerne kannst du es mal versuchen)</li> </ul>		
<ul style="list-style-type: none"> <li>Lola (3), S. 45</li> </ul>		
<b>Mathe:</b>		
<b>Pflicht:</b> Jetzt geht es mit dem Rechnen bis 20 los. Heute und morgen kannst Du das Rechnen ab und bis zur 10 üben, sowie das Rechnen, bei dem Du 10 weg nimmst. Keine Angst vor den großen Zahlen, wir üben damit noch ganz viele weiter! Achte auf <b>PLUS</b> und <b>MINUS</b> !		
<ul style="list-style-type: none"> <li>Buch S. 66</li> </ul>		
<ul style="list-style-type: none"> <li>Buch S. 67 Nr. 1, 2, 4, 5</li> </ul>		
<b>Freiwillig:</b> <ul style="list-style-type: none"> <li>Buch S. 67 Nr. 3, 6, 7, 8, 9</li> </ul>		

<b>Freitag 29.01.2021:</b>		kontrolliert
<b>Deutsch:</b> Lesen üben!		
<b>Pflicht:</b> <ul style="list-style-type: none"> <li>„Lernwörter mit ‚ah, eh, ih, oh, uh‘ “</li> </ul>		
<ul style="list-style-type: none"> <li>Lola (3), S. 46 (Manchmal steht das ‚h‘ hinter den ‚Klingern‘ a, e, i, o oder u (Auf dieser Seite rot markiert). Dann kann man es nicht hören. Diese Wörter musst du auswendig lernen und dir die Schreibweise merken.)</li> </ul>		
<ul style="list-style-type: none"> <li>Lola (3), S. 47 (Nr.1 kannst du gerne in verteilten Rollen mit deinen Eltern, Oma/Opa, ... lesen und dann die Rollen wechseln. Nr. 2 alle versuchen und ggf. deine Schreibtabelle zu Hilfe nehmen)</li> </ul>		
<b>Freiwillig:</b> <ul style="list-style-type: none"> <li>LKV 29 (Ordne den Wörtern die entsprechenden Bilder zu. Klebe sie in einer Reihe von oben nach unten an den linken Blattrand (Linienblatt) unter- und nebeneinander. Schreibe anschließend das Wort mit dem <b>unbestimmten Begleiter „ein/eine“</b> daneben in die Linien. <b>Zum Beispiel:</b> Kuh (Bild Kuh) - eine Kuh). Uhr (Bild Uhr) - .... ) usw. <b>Tipp:</b> evtl. Kindern als Hilf einen rosafarbenen/blauen Punkt ins Bild malen (s. S. 26 Lolaheft)</li> </ul>		
<ul style="list-style-type: none"> <li>KV 115</li> </ul>		
<b>Mathe:</b>		
<b>Pflicht:</b> <ul style="list-style-type: none"> <li>Arbeitsheft S. 35 Nr. 1 bis 5 (überlege nochmal genau, wie die Pluminchen-Aufgaben funktionieren!)</li> </ul>		

<ul style="list-style-type: none"> <li>• Rechentrainer S. 36 Nr. 1</li> </ul>		
<b>Freiwillig:</b> <ul style="list-style-type: none"> <li>• Arbeitsheft S. 35 Nr. 6 bis 8</li> </ul>		
<ul style="list-style-type: none"> <li>• Rechentrainer S. 36 Nr. 2</li> </ul>		

Sachunterricht (Zeit frei wählbar)	 kontrolliert
<p>In der letzten Woche hast Du Dich mit den <b>Jahreszeiten</b> beschäftigt. Dazu möchte ich Dir noch ein paar Tipps zum Weiterüben geben.</p> <ul style="list-style-type: none"> <li>→ Anton-App Pin: Jahresverlauf (die Übungen bei denen Du Schreiben müsstest kannst Du einfach überspringen.)</li> <li>→ Learning-Apps: Bilder zu Jahreszeiten zuordnen</li> <li>→ Zusatzmaterial von Frau Locke (aufkleben, ausmalen, zuordnen und schreiben). Link auf Padlet.</li> <li>→ Interaktive Übung:  <a href="https://view.genial.ly/5ff2f61f0b20490d8d39499f/presentation-jahreszeitenbilder-zuordnen">https://view.genial.ly/5ff2f61f0b20490d8d39499f/presentation-jahreszeitenbilder-zuordnen</a> </li> </ul> <p>Das neue Thema dieser Woche heißt: <b>„Die ersten Jahre“</b>.  Du bist jetzt 6 oder sieben Jahre alt. In den vergangenen Jahren hast Du schon viel gelernt und erlebt.  Was konntest Du als Baby noch nicht, was Du jetzt schon kannst?  Was hast Du mit zwei, drei oder vier Jahren gelernt?  Ab wann warst Du im Kindergarten?  Was wirst Du noch alles lernen?  Schau Dir die Seiten 78 und 79 an. Sprich mit jemandem über die Bilder. Lass Dir etwas erzählen, was Du vielleicht schon vergessen hast. Wie war das, als Du drei warst?</p> <ul style="list-style-type: none"> <li>→ Bearbeite die Aufgaben im Buch und male auch selbst Dinge hinein.</li> <li>→ AB Lena hat sich verändert</li> <li>→ Bearbeite die Übung in den Learning-Apps dazu.</li> </ul>	